

EM **SERISI**

*Hafif Sanayi Tipi
Tekerlekler*



I 60 - 180kg

Maşa

Preslenmiş çelik sac, beyaz çinko kaplama, çift bilya yataklı, döner başlık, plastik toz koruması, civata ve somunlu teker aksı

Teker: SPR

Preslenmiş çelik sac kasnak, siyah kauçuk (85 Shore A), jant kapaksız, plastik burçlu yataklı



Tabla Bağlantılı




























	 mm	 mm	 mm	 mm	 mm	 mm	 gr	 kg	
EM 01 SPR 80	80	25	106	85x100	60x80	2	695	60	+
EM 01 SPR 100	100	30	127	85x100	60x80	2	835	75	+
EM 01 SPR 125	125	37,5	157	85x100	60x80	2,5	1240	110	+
EM 01 SPR 150	150	40	181	85x100	60x80	2,5	1523	130	+
EM 01 SPR 200	200	50	242	115x141	80x105	3	3214	180	S

Tabla Bağlantılı, frenli

	 mm	 mm	 mm	 mm	 mm	 mm	 gr	 kg	
EM 01 SPR 80 F	80	25	106	85x100	60x80	2	852	60	+
EM 01 SPR 100 F	100	30	127	85x100	60x80	2	994	75	+
EM 01 SPR 125 F	125	37,5	157	85x100	60x80	2,5	1407	110	+
EM 01 SPR 150 F	150	40	181	85x100	60x80	2,5	1685	130	+
EM 01 SPR 200 F	200	50	242	115x141	80x105	3	3498	180	S

Sabit Bağlantılı

	 mm	 mm	 mm	 mm	 mm	 mm	 gr	 kg	
EM 02 SPR 80	80	25	106	85x100	60x80	1,5	395	60	+
EM 02 SPR 100	100	30	127	85x100	60x80	1,5	535	75	+
EM 02 SPR 125	125	37,5	157	85x100	60x80	2	970	110	+
EM 02 SPR 150	150	40	181	85x100	60x80	2	1235	130	+
EM 02 SPR 200	200	50	242	115x141	80x105	3	3005	180	S

Seçenekler

EM serisi maşalar için SMR tekerlekler kullanılabilir.

 80-100-125-150-200 [mm]



Teker: SMR

Preslenmiş çelik sac kasnak, siyah kauçuk (85 Shore A), jant kapaksız, masura rulman yataklı

EM SERİSİ

Maşa










Preslenmiş çelik sac, beyaz çinko kaplama, çift bilya yataklı, döner başlık, plastik toz koruması, civata ve somunlu teker aksı

Teker: SPR










Preslenmiş çelik sac kasnak, siyah kauçuk (85 Shore A), jant kapaksız, plastik burçlu yataklı

I 60 - 180kg












Pim bağlantılı									
	mm	mm	mm	mm	mm	mm	gr	kg	
EM 03 SPR 80	80	25	106	22	40	2	710	60	+
EM 03 SPR 100	100	30	127	22	40	2	847	75	+
EM 03 SPR 125	125	37,5	157	22	50	2,5	1289	110	+
EM 03 SPR 150	150	40	181	22	50	2,5	1562	130	+
EM 03 SPR 200	200	50	242	22	60	3	3183	180	S












Pim bağlantılı, frenli									
	mm	mm	mm	mm	mm	mm	gr	kg	
EM 03 SPR 80 F	80	25	106	22	40	2	868	60	+
EM 03 SPR 100 F	100	30	127	22	40	2	1007	75	+
EM 03 SPR 125 F	125	37,5	157	22	50	2,5	1453	110	+
EM 03 SPR 150 F	150	40	181	22	50	2,5	1731	130	+
EM 03 SPR 200 F	200	50	242	22	60	3	3396	180	S



Delik bağlantılı									
	mm	mm	mm	mm	mm	mm	gr	kg	
EM 04 SPR 80	80	25	106	12		2	559	60	+
EM 04 SPR 100	100	30	127	12		2	736	75	+
EM 04 SPR 125	125	37,5	157	12		2,5	1147	110	+
EM 04 SPR 150	150	40	181	12		2,5	1420	130	+
EM 04 SPR 200	200	50	242	12		3	2989	180	S



Delik bağlantılı, frenli									
	mm	mm	mm	mm	mm	mm	gr	kg	
EM 04 SPR 80 F	80	25	106	12		2	755	60	+
EM 04 SPR 100 F	100	30	127	12		2	895	75	+
EM 04 SPR 125 F	125	37,5	157	12		2,5	1313	110	+
EM 04 SPR 150 F	150	40	181	12		2,5	1589	130	+

Seçenekler

EM serisi maşalar için SMR tekerlekler kullanılabilir.

⊘ 80-100-125-150-200 [mm]



Teker: SMR

Preslenmiş çelik sac kasnak, siyah kauçuk (85 Shore A), jant kapaksız, masura rulman yataklı

I 60 - 180kg

Maşa

Preslenmiş çelik sac, beyaz çinko kaplama, çift bilya yataklı, döner başlık, plastik toz koruması, civata ve somunlu teker aksı

Teker: SPR

Preslenmiş çelik sac kasnak, siyah kauçuk (85 Shore A), jant kapaksız, plastik burçlu yataklı



Civata bağlantılı	Ø mm	mm	mm	mm	mm	mm	gr	kg	
EM 05 SPR 80	80	25	106	M16-5/8	30	2	717	60	+
EM 05 SPR 100	100	30	127	M16-5/8	30	2	854	75	+
EM 05 SPR 125	125	37,5	157	M16-5/8	30	2,5	1266	110	+
EM 05 SPR 150	150	40	181	M16-5/8	30	2,5	1539	130	+
EM 05 SPR 200	200	50	242	M16-5/8	35	3	3112	180	S



Civata bağlantılı, frenli	Ø mm	mm	mm	mm	mm	mm	gr	kg	
EM 05 SPR 80 F	80	25	106	M16-5/8	30	2	874	60	+
EM 05 SPR 100 F	100	30	127	M16-5/8	30	2	1014	75	+
EM 05 SPR 125 F	125	37,5	157	M16-5/8	30	2,5	1432	110	+
EM 05 SPR 150 F	150	40	181	M16-5/8	30	2,5	1708	130	+
EM 05 SPR 200 F	200	50	242	M16-5/8	35	3	3225	180	S



Soket bağlantılı	Ø mm	mm	mm	mm	mm	mm	gr	kg	
EM 07 SPR 80	80	25	106	1-2-3-4-5	70	2	752	60	+
EM 07 SPR 100	100	30	127	1-2-3-4-5	70	2	905	75	+
EM 07 SPR 125	125	37,5	157	1-2-3-4-5	70	2,5	1299	110	+
EM 07 SPR 150	150	40	181	1-2-3-4-5	70	2,5	1606	130	+



Soket bağlantılı, frenli	Ø mm	mm	mm	mm	mm	mm	gr	kg	
EM 07 SPR 80 F	80	25	106	1-2-3-4-5	70	2	917	60	+
EM 07 SPR 100 F	100	30	127	1-2-3-4-5	70	2	1061	75	+
EM 07 SPR 125 F	125	37,5	157	1-2-3-4-5	70	2,5	1466	110	+
EM 07 SPR 150 F	150	40	181	1-2-3-4-5	70	2,5	1743	130	+

Seçenekler

EM serisi maşalar için SMR tekerlekler kullanılabilir.

Ø 80-100-125-150-200 [mm]



Teker: SMR

Preslenmiş çelik sac kasnak, siyah kauçuk (85 Shore A), jant kapaksız, masura rulman yataklı



Soket: Kare/Yuvarlak

- 1- 21-24 [mm]
- 2- 27-30 [mm]
- 3- 20-25 [mm]
- 4- 25-30 [mm]
- 5- 35-40 [mm]